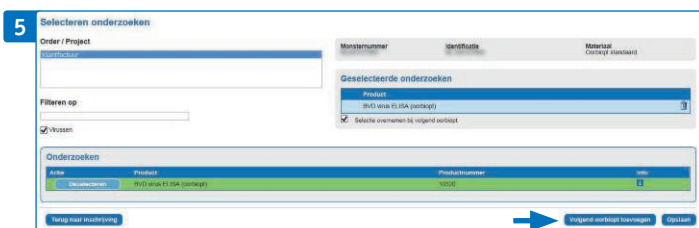




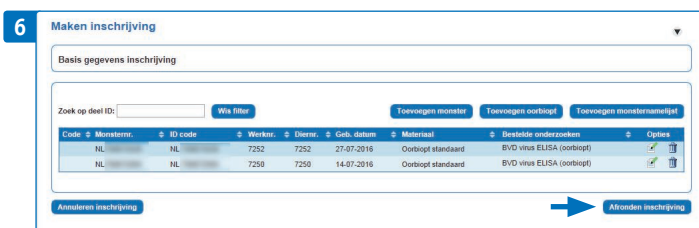
4. Kies het onderzoek

In het volgende scherm selecteert u het gewenste onderzoek. Voor onderzoek op BVD-dragerschap klikt u op 'BVD virus ELISA (oorbiopt)':



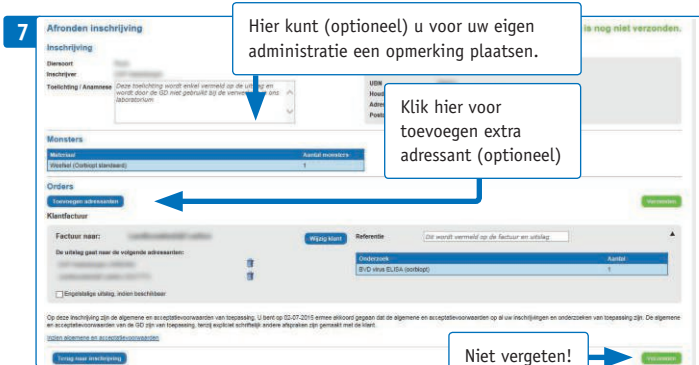
5. Voeg eventueel nog meer dieren toe

Als u meerdere oorbiopten tegelijk in wilt schrijven, klikt dan op 'Volgend oorbiopt toevoegen'. U komt dan weer in de stallijst terecht waar u een volgend dier kunt selecteren (stap 5). Het type oorbiopt (stap 6) en het type onderzoek (stap 7) worden automatisch ingevuld bij een volgend biopt. U hoeft alleen nog maar op 'Opslaan' te klikken.



6. Controleer uw inschrijving

Nadat u uw laatste oorbiopt hebt opgeslagen komt u in een controlescherm. U ziet nogmaals welk onderzoek u hebt aangevraagd voor welk(e) dier(en). Als alles klopt klikt u op 'Naar afronden'.



7. Afronden inschrijving

U komt in het scherm 'Afronden inschrijving'. Indien gewenst kunt u hier aangeven dat de uitslag naar een tweede adres wordt gestuurd, bijvoorbeeld naar uw dierenarts. Ook kunt u hier in het veld 'Toelichting/Anamnese' eventueel nog een opmerking voor uzelf of uw dierenarts typen. Deze opmerking wordt niet gelezen door GD, maar wel vermeld op de uitslag.

Vergeet tenslotte niet op 'Verzenden' te klikken om de inschrijving af te ronden. In beeld verschijnt nu dat de inschrijving voorlopig is geaccepteerd. Zolang hier 'Voorlopig geaccepteerd' staat kunt u eventueel nog een oorbiopt aan de inschrijving toevoegen. Dit kan via 'Digitaal inschrijven' en vervolgens 'Raadplegen inschrijvingen'.

Hulp op afstand met Teamviewer

Met Teamviewer helpt onze klantenservice u op afstand. Handig voor vragen op het moment dat u met VeeOnline bezig bent. Met Teamviewer kunnen wij meekijken en aanwijzingen geven; wij kunnen niet in uw bestanden en nemen ook niet de computer over. Bel 0900-1770 (optie 1) en wacht op instructies van onze medewerkers om Teamviewer te downloaden.

Gratis inloggen

Wist u dat inloggen op VeeOnline gratis is voor veehouders? Ook de meeste modules zijn gratis. Heeft u nog geen login, vraag deze eenvoudig aan op www.veeonline.nl met de knop 'Login aanvragen'. U ontvangt uw toegang direct per e-mail.



Meer informatie vindt u op:
www.gddiergezondheid.nl/veeonline