








## INZENDFORMULIER MONSTERS VARKENS HAPPY BITE










Aantal monsters:	Authorisatie	Ontvangst sticker:	Inzendnummer:	In te vullen door de GD
Speeksel 	Datum   Paraaf	Deze ruimte niet beschrijven	Deze ruimte niet beschrijven	



### Formulier zo VOLLEDIG mogelijk invullen

Veehouder (eigenaar UBN):	UBN :	
Adres:	Rel :	
Postcode + Plaats:	DAP Nr :	
Dierenarts/praktijk:	Nr :	
Postcode + Plaats:		
Overige :		

Inzender is	Veehouder	Dierenarts	Overige
Extra uitslag	Veehouder	Dierenarts	Overige
Rekening naar	Veehouder	Dierenarts	Overige
Materiaal	Speeksel	Projectnummer _____	

Referentie (Dit kenmerk komt op uitslag en factuur): 

Nummer monster	Hok identificatie	Leeftijd
		 dg wk mnd jr
		 dg wk mnd jr
		 dg wk mnd jr
		 dg wk mnd jr
		 dg wk mnd jr
		 dg wk mnd jr
		 dg wk mnd jr
		 dg wk mnd jr
		 dg wk mnd jr

<b>Onderzoeken</b>	<b>Datum monstername</b>
ELISA-testen  PCR-testen ↳ ↳ ↳ ↳	Datum monstername:   Datum verzonden: 
3* Per inzending wordt standaard 1 monster (meest positieve) gesequenced	

<b>Oprachtgever</b>	<b>Toelichting / Anamnese</b>
Naam: ..... Handtekening: ..... Datum: .....	

# Happy Bite

Geen stress, meer gemak en werkplezier



## Nog nooit was het verzamelen van monstermateriaal zo eenvoudig

- 1 *Plaats het touw boven het hok op schouderhoogte van de varkens. Zorg ervoor dat het touw stevig vastzit.*
- 2 *Laat de varkens 20 tot 30 minuten op het touw kauwen. Neem het touw en plaats het in de enkele afsluitbare zak. Draag handschoenen!*
- 3 *Verwijder het bevestigingskoord en sluit de zak. Pers het speeksel uit het touw door er stevig in te knijpen of het te strippen. Verzamel minimaal 3 ml. speeksel.*
- 4 *Pak nieuwe handschoenen! Knip de hoek van de zak. Breng het speeksel over in de steriele buis en sluit deze.*
- 5 *Verpak de buis in de kleine zak en sluit deze. Stop het geheel in het grote vak van de dubbele zak. Voeg het inzendformulier toe in het daarvoor bestemde vak. Verzend het monster gekoeld naar het lab.*